


ИНФОРМАЦИОННЫЕ ЛИСТЫ ДЛЯ ОФОРМЛЕНИЯ
СТЕНДА «ГИА – 2025»

ЕГЭ
11
класс

Информационные
листы для
оформления стенда
«Готовься к
экзаменам!»
ЕГЭ 2025г.



Что такое ГИА, ЕГЭ, условия получения аттестата


ГИА — расшифровывается: **государственная итоговая аттестация**. То есть это общее название экзаменов, которые должны сдавать школьники для получения аттестатов государственного образца.


Формы ГИА:


ЕГЭ — государственная итоговая аттестация в 11 классе.

ГВЭ — письменные и устные экзамены в 9 и 11 классе для лиц с ограниченными возможностями здоровья.


 **важно!** Условия получения аттестата о среднем общем образовании.


 необходимо иметь положительные оценки по двум обязательным учебным предметам: «Математика» и «Русский язык».

 если в текущем учебном году являетесь победителями или призерами заключительного этапа всероссийской олимпиады школьников, членами сборных команд Российской Федерации в международных олимпиадах по общеобразовательным предметам, освобождаетесь от прохождения ГИА-11 по тому учебному предмету, в котором являетесь победителем всероссийской или участником международной олимпиады школьников.

 **ЕГЭ по математике для участников ГИА-11 проводится по одному из двух уровней:** для получения аттестата о среднем общем образовании - достаточно сдать **базовый уровень**.

- для получения аттестата о среднем общем образовании, для приема на обучение по программам бакалавриата и программам специалитета необходимо сдать **профильный уровень**.

 **важно!** Если вдруг, **решили изменить** указанный в заявлениях об участии в экзаменах уровень ЕГЭ по математике (с базового на профильный или с профильного на базовый). Тогда нужно подать в государственную экзаменационную комиссию для проведения ГИА-11 (ГЭК ГИА-11) заявления **за две недели до начала соответствующего экзамена**.

 **важно!** К Экзаменам ГИА - 11 **допускаются** лица, **не имеющие академической задолженности**, в полном объеме выполнившие учебный план или индивидуальный учебный план и имеющие годовые отметки по всем учебным предметам по программе СОО не ниже удовлетворительных, а также имеющие результат «зачет» за итоговое **сочинение (изложение)**.

Учебные предметы для ГИА

Обязательный предмет.

Математика (база) 3 ч
или **Математика (п)**
3 часа 55 минут



- Линейка
непрограммируемая



Обязательный предмет.

Русский язык
3 часа 30 минут



- Орфографические
словари



Предмет по выбору

Физика
3 часа 55 минут



Непрограммируемый
калькулятор
Линейка



Предмет по выбору

Обществознание
3 часа 30 мин



Не предусмотрено



Предмет по выбору

История
3 часа 30 мин



Не предусмотрено



Предмет по выбору

Биология
3 часа 55 минут



Непрограммируемый
калькулятор
Линейка



Предмет по выбору

География
3 часа



Непрограммируемый
калькулятор
Линейка
Транспорт



Предмет по выбору

Иностранный язык
3 часа + 10 минут



Не предусмотрено



Предмет по выбору

**Информатика и
ИКТ**
3 часа 55 минут



Не предусмотрено



Предмет по выбору

Химия
3 часа 30 мин



Непрограммируемый
калькулятор
линейка



Предмет по выбору

Литература
3 часа 55 мин



Полные тексты
художественных
произведений.



Изменения КИМ 2025

Изменения КИМ по предметам ЕГЭ 2025!

Предмет	Изменения
Биология География История Математика (базовый и профильный уровни) Обществознание	Нет изменений
Русский язык	Изменения в формулировках в заданиях 22, 26, 27. За соблюдения грамматических и речевых норм увеличены при оценивании до 3 баллов. За развёрнутый ответ увеличен с 21 б. до 22 баллов. Порог слов увеличен с 66 до 99, при котором экзаменационное сочинение не проверяется. Максимальный первичный балл за выполнение экзаменационной работы остался на уровне 50 б.
Химия	Изменена модель в задание 17.
Физика	В заданиях 2, 4, 8, 21, 22, 26 расширены задания
Информатика и ИКТ	Задание 27 в 2025 г. будет проверять умение выполнять последовательность решения задач анализа данных
Иностранные языки	В заданиях 19–24 будут даны на двух отдельных текстах или на одном цельном тексте. Формулировки задания 38 письменной части и задания 4 устной части уточнены, и критерии оценивания ответов на задание 4 устной части
Литература	Изменено задание 5. Формулировка задания 10 изменена. В задании 8 расширен перечень художественных средств и приёмов. Изменены критерии оценивания выполнения заданий с развёрнутым ответом

Минимальные баллы

Предмет	Для аттестата	Для поступления в ВУЗ	ВУЗы, подведомствованные ОУ Минобрнауки
Русский	24	36	40
Математика	3 оценка (база), 27 баллов (профиль)	27	39
Физика		36	39
Химия		36	39
Биология		36	39
География		37	40
Обществознание		42	45
История		32	35
Литература		32	40
Информатика и ИКТ		40	44
Иностранный язык		22	30

Итоговое сочинение

Зачёт/незачёт.

Требования:

1. Объем – не менее 250 слов.
2. Самостоятельность написания сочинения.

Тематика итогового сочинения.

1. Духовно – нравственные ориентиры в жизни человека.
2. Семья, общество, отечество в жизни человека.
3. Природа и культура в жизни человека.

Как выбрать Вуз?

1. Определить цель и желание.
2. Оценить свои возможности.
3. Скорректировать свои ожидания.
4. Изучить условия зачисления и обучения.

Каждый ВУЗ имеет право установить дополнительные экзамены для поступления.

Что необходимо для поступления в ВУЗ?

1. Аттестат о среднем общем образовании.
2. Результаты ЕГЭ.
3. Результаты олимпиад, ГТО, портфолио, при наличии и подтверждённые образовательным учреждением.

Правила поведения на ГИА



Вход: с 9.00 ч

Начало экзамена: 10.00



Длительность:

ЕГЭ – от 15 до 235 мин

Если Вы опоздали:

- Имеете право сдавать экзамены, даже если опоздали.
- Время проведения экзамена не продлят.
- Организаторы не проведут инструктаж.
- Организаторы ознакомят с правилами оформления бланков.

Что нельзя делать на экзамене!

- Выносить экзаменационные материалы из аудитории; КИМ, черновик и собственные письменные заметки.
- Фотографировать экзаменационные материалы, общаться с другими участниками экзамена.
- Свободно перемещаться по аудитории.
- Изменять рабочее место.
- Покидать аудиторию без разрешения.

Что можно делать на экзамене.

- Попросить дополнительный бланк ответов и черновик.
- Заменить бракованный экзаменационный материал.
- Прослушать аудиозапись ответа устной части экзамена.
- Сдать работу и покинуть аудиторию до окончания экзамена.
- Выйти в туалет или медицинский пункт с разрешения организатора.
- Досрочно завершить экзамен, если плохое самочувствие.

Что НЕЛЬЗЯ брать с собой на экзамен!

- Уведомления о регистрации на экзамены.
- Средства связи.
- Электронно – вычислительную технику.
- Справочные материалы.
- Письменные заметки и другие средства информации.



Всё об апелляции и пересдаче ЕГЭ

Апелляция о нарушении установленного порядка

- Подается в день проведения экзамена до выхода из ППЭ
- Подается уполномоченному представителю ГЭК в ППЭ
- При удовлетворении участнику предоставляется возможность сдать экзамен в другой день

Пересдача в сентябрьские сроки обучающимися

- не прошедшими ГИА - 11, в том числе удаленные с экзамена за нарушение порядка проведения (при соответствующем решении)
- при двух неудовлетворительных результатах



Пересдача в резервные дни обучающимися 11 класса

- имеющим за экзамены не более двух неудовлетворительных результатов
- не явившимися на экзамены по уважительным причинам
- не завершившими выполнение экзаменационной работы по уважительной причине
- апелляции о нарушении установленного порядка которых была удовлетворена
- результаты которых были аннулированы в случае нарушения порядка проведения работниками ППЭ

Апелляция о несогласии с выставленными баллами

- Подается в течение двух рабочих дней после официального дня объявления результатов
- Подается в образовательную организацию или конфликтную комиссию
- При удовлетворении баллы могут измениться (увеличиться, уменьшиться) или остаться без изменений.

Примерное расписание ЕГЭ 2025, подача заявления

ГИА-11 проводится в досрочный, основной и дополнительный периоды. В каждом из периодов проведения экзаменов предусматриваются основные и резервные сроки.

Официальное расписание ЕГЭ 2025 года будет опубликовано на сайтах Рособрнадзора и Минпросвещения в ноябре – декабре 2025 года.

Примерные сроки основного периода.

- ✦ досрочный период: апрель
- ✦ основной период: май - июнь
- ✦ дополнительный период: сентябрь
- ✦ **если неудовлетворительные результаты на ЕГЭ или улучшить**
- ✦ в текущем учебном году в июне по одному обязательному предмету
- ✦ повторно по обязательным – не ранее 1 сентября текущего года
- ✦ по одному предмету по выбору (улучшить результат или из – за неудовлетворительной оценки) – согласно расписанию в текущем году

✦ **важно! подача заявления на участие в ГИА – 11 (2025г)**

Заявления на участие в ГИА-11 подаются с 01.10.2024 до 01.02.2025.

При подаче заявления на участие в ГИА-11 на Портале два обязательных предмета «Математика» и «Русский язык» будут выбраны автоматически, **остальные предметы** участники выбирают из числа предложенных, необходимых для поступления. **Математику** нужно указать один уровень: базовый или профильный.

Обучающиеся с ОВЗ, дети-инвалиды и инвалиды могут по своему желанию указать только экзамены по обязательным учебным предметам.

✦ **важно!** Выпускникам текущего года необходимо подать **два заявления:** на участие в ГИА-11 по учебным предметам и на участие в итоговом сочинении (изложении).

✦ **важно!** Изменить персональные данные (если есть ошибка), изменение (дополнение) перечня учебных предметов, и сроков участия в ГИА-11 или отзыв заявления можно до 01.03.2025.

После этого срока, можно подать заявление только по уважительной причине, подтверждённой документально.

**Здесь всегда достоверная
информация!**

**1. Федеральная служба по
надзору и в сфере
образования и науки
(obrнадzor.gov.ru)**

**2. Официальный
информационный портал
ГИА - 11 (gia.edu.ru)**

**3. Федеральный институт
педагогических измерений
(ФИПИ) (fipi.ru)**

Сдача экзамена - лишь одно из
жизненных испытаний. Впереди их
будет много. Не придавай этому
событию слишком большую
важность, чтобы не увеличивать
волнение. Начинать готовиться
заблаговременно!

**Определи, с какого предмета
начнёшь заниматься. Составь
распорядок дня и план занятий на
каждый день подготовки. Чётко
выполняй задуманное
ежедневно!**

Лучше всего начать с предмета, который тебе кажется самым трудным, который знаешь хуже всего. Раздели на несколько глав и начинай изучать. Возможно, постепенно разберёшься и войдёшь в рабочий ритм, и дело пойдёт на ура!

Обязательно, между занятиями отдохни, минут 10 перерыва. Не пытайся всё и сразу запомнить наизусть весь параграф или целый раздел. Составь краткий конспект прочитанного, схему или зарисуй.

Повторяй сразу после изучения через 15-20 минут, затем через 8-9 часов и через 24 часа, желательно повторять материал перед сном и утром, на свежую голову. Важно обращать внимание на более трудные темы

Соблюдай режим дня! Гуляй на свежем воздухе, не менее двух часов. Правильное питание – залог успешной сдачи экзамена. Фрукты и овощи не забывай есть ежедневно! Ложись в одно и то же время!

**Я ХОРОШО СДАМ
ЭКЗАМЕНЫ!
У МЕНЯ ВСЁ
ПОЛУЧИТСЯ**

**СПАСИБО
УЧИТЕЛЯМ! ОНИ
ОБЯЗАТЕЛЬНО
ПОМОГУТ!**

**ЛЮБЛЮ ВСЕ
ПРЕДМЕТЫ!
ОСОБЕННО
МАТЕМАТИКУ!**

**ВЕРЮ В СЕБЯ! МНЕ
ОБЯЗАТЕЛЬНО
ПОВЕЗЁТ. ВСЕ
ЭКЗАМЕНЫ СДАМ
НА «5»!**

Г

О

Т

О

В

ь

С

я

К

Э

К

З

А

М

Е

Н

А

М

Г

И

А

2

0

2

5

Г

О

Д